



Contents

1. Introduzione	2
2. Prerequisiti	2
3. Configurazione del tuo negozio Cdiscount nel tuo spazio cliente Upela	3
4. Upload degli ordini dei tuoi negozi.....	7
5. Spedizione di un ordine	10



1. Introduzione

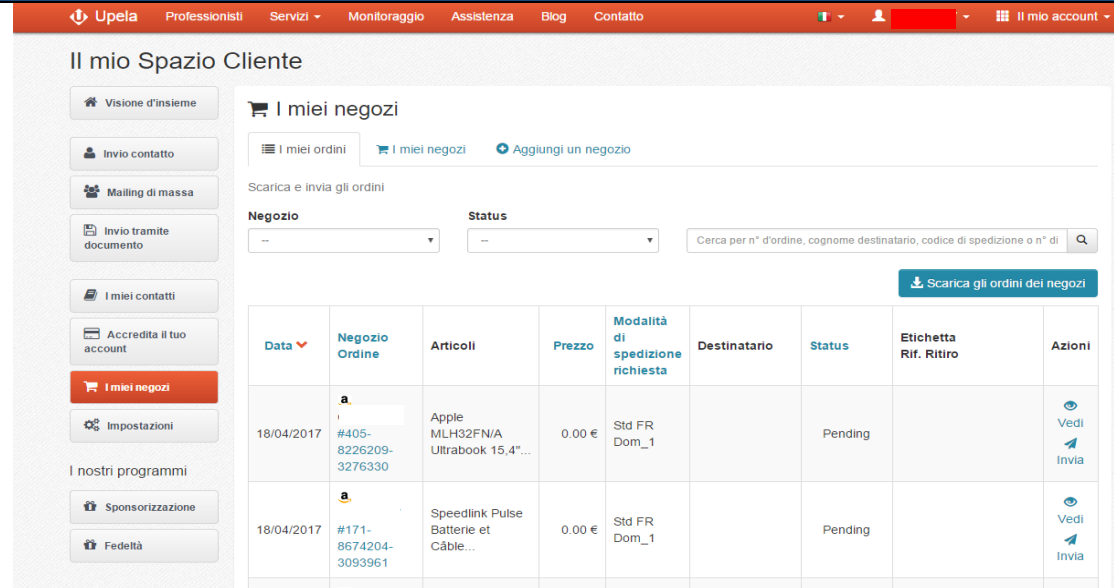
Sul tuo account Upela, puoi configurare un negozio Cdiscount per scaricare automaticamente gli ultimi ordini del tuo negozio e effettuare la spedizione dal tuo spazio cliente Upela.

2. Prerequisiti

Per effettuare l'integrazione di un negozio Cdiscount al tuo account Upela, devi preventivamente:

1. Creare un account Upela (<https://www.upela.com/it/my-account/login#register>)
2. Contattare il Servizio Clienti Upela per attivare la rubrica "I miei negozi" nel tuo spazio cliente Upela (scrivere a contact@upela.com)

3. Configurazione del tuo negozio Cdiscount nel tuo spazio cliente Upela

#	Screenshot	Tappa																											
1	 <p>The screenshot shows the 'Il mio Spazio Cliente' interface. On the left is a navigation menu with options like 'Visione d'insieme', 'Invio contatto', 'Mailing di massa', 'Invio tramite documento', 'I miei contatti', 'Accredita il tuo account', 'I miei negozi' (highlighted), 'Impostazioni', and 'I nostri programmi'. The main area is titled 'I miei negozi' and includes a search bar and a table of orders.</p> <table border="1"> <thead> <tr> <th>Data</th> <th>Negozio Ordine</th> <th>Articoli</th> <th>Prezzo</th> <th>Modalità di spedizione richiesta</th> <th>Destinatario</th> <th>Status</th> <th>Etichetta Rif. Ritiro</th> <th>Azioni</th> </tr> </thead> <tbody> <tr> <td>18/04/2017</td> <td>a. #405-8226209-3276330</td> <td>Apple MLH32FN/A Ultrabook 15.4"...</td> <td>0.00 €</td> <td>Std FR Dom_1</td> <td></td> <td>Pending</td> <td></td> <td>Vedi Invia</td> </tr> <tr> <td>18/04/2017</td> <td>a. #171-8674204-3093961</td> <td>Speedlink Pulse Batterie et Câble...</td> <td>0.00 €</td> <td>Std FR Dom_1</td> <td></td> <td>Pending</td> <td></td> <td>Vedi Invia</td> </tr> </tbody> </table>	Data	Negozio Ordine	Articoli	Prezzo	Modalità di spedizione richiesta	Destinatario	Status	Etichetta Rif. Ritiro	Azioni	18/04/2017	a. #405-8226209-3276330	Apple MLH32FN/A Ultrabook 15.4"...	0.00 €	Std FR Dom_1		Pending		Vedi Invia	18/04/2017	a. #171-8674204-3093961	Speedlink Pulse Batterie et Câble...	0.00 €	Std FR Dom_1		Pending		Vedi Invia	<ul style="list-style-type: none"> • Accedi al tuo spazio cliente Upela e clicca su «I miei negozi». • Clicca alla voce «Aggiungi un negozio».
Data	Negozio Ordine	Articoli	Prezzo	Modalità di spedizione richiesta	Destinatario	Status	Etichetta Rif. Ritiro	Azioni																					
18/04/2017	a. #405-8226209-3276330	Apple MLH32FN/A Ultrabook 15.4"...	0.00 €	Std FR Dom_1		Pending		Vedi Invia																					
18/04/2017	a. #171-8674204-3093961	Speedlink Pulse Batterie et Câble...	0.00 €	Std FR Dom_1		Pending		Vedi Invia																					



Upela

UPELA – CONFIGURAZIONE DI UN NEGOZIO CDISCOUNT

2

Il mio Spazio Cliente

I miei negozi

I miei ordini I miei negozi Aggiungi un negozio

Piattaforma Credenziali Informazioni sulla boutique

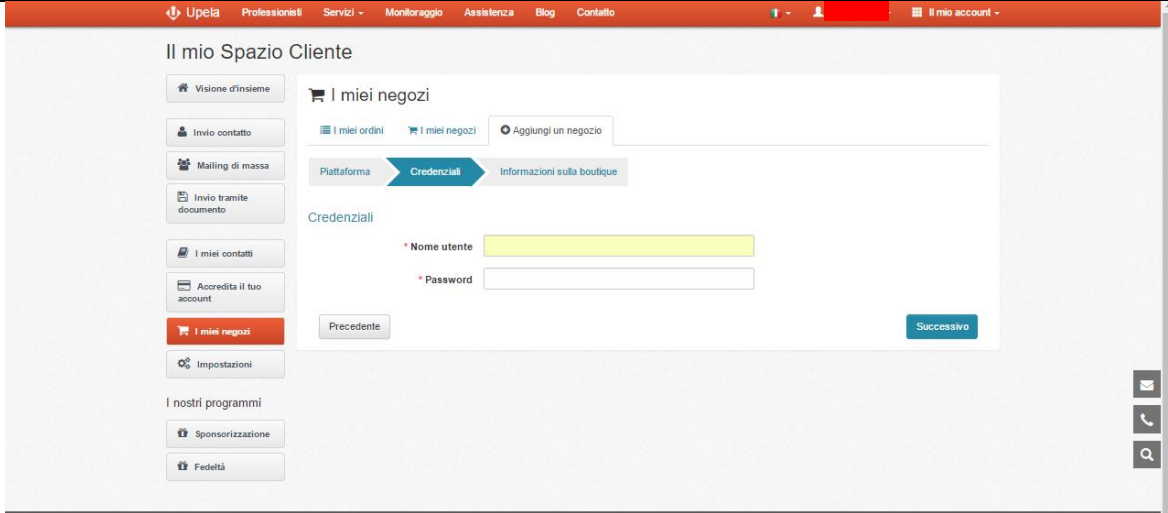
Piattaforma

* Piattaforma Seleziona nella lista, ▼

Successivo

- Seleziona la piattaforma «Cdiscount».
- Clicca su «Avanti».

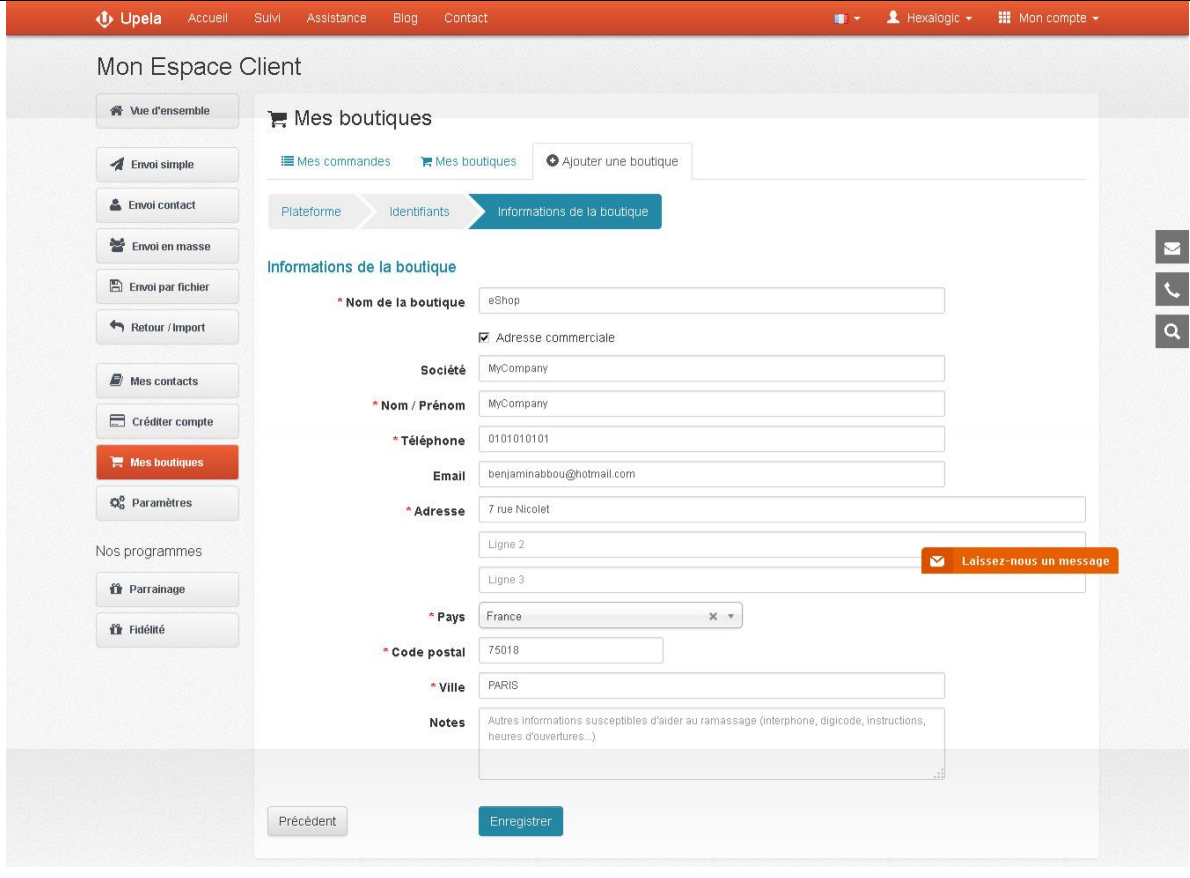
3



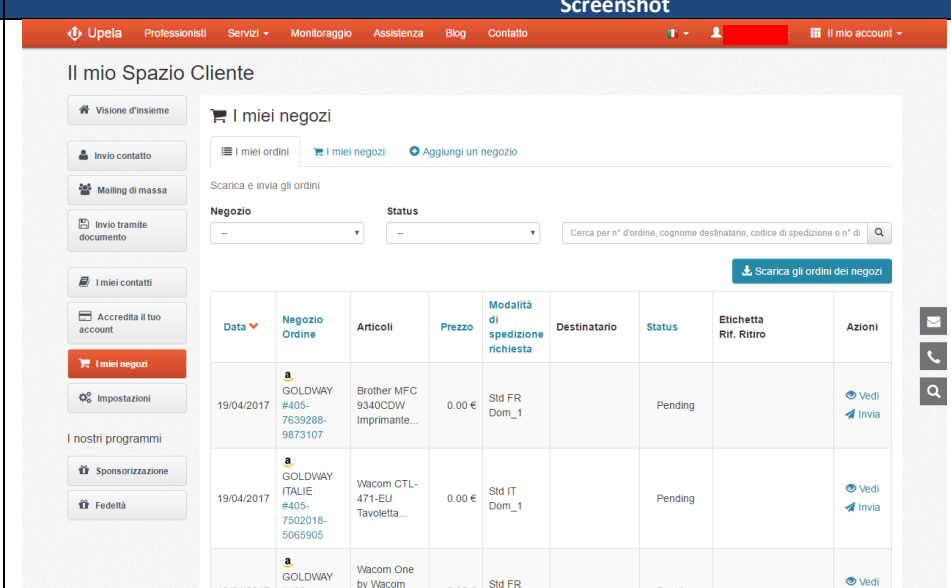
The screenshot shows the 'Il mio Spazio Cliente' (My Client Space) interface. The main content area is titled 'I miei negozi' (My stores) and includes a sub-section 'Credenziali' (Credentials). The 'Credenziali' section contains two input fields: 'Nome utente' (Username) and 'Password'. Below these fields are 'Precedente' (Previous) and 'Successivo' (Next) buttons. The 'Successivo' button is highlighted in blue. The interface also features a left sidebar with various options like 'Visione d'insieme', 'Invio contatto', and 'Impostazioni', and a top navigation bar with links like 'Professionisti', 'Servizi', and 'Monitoraggio'.

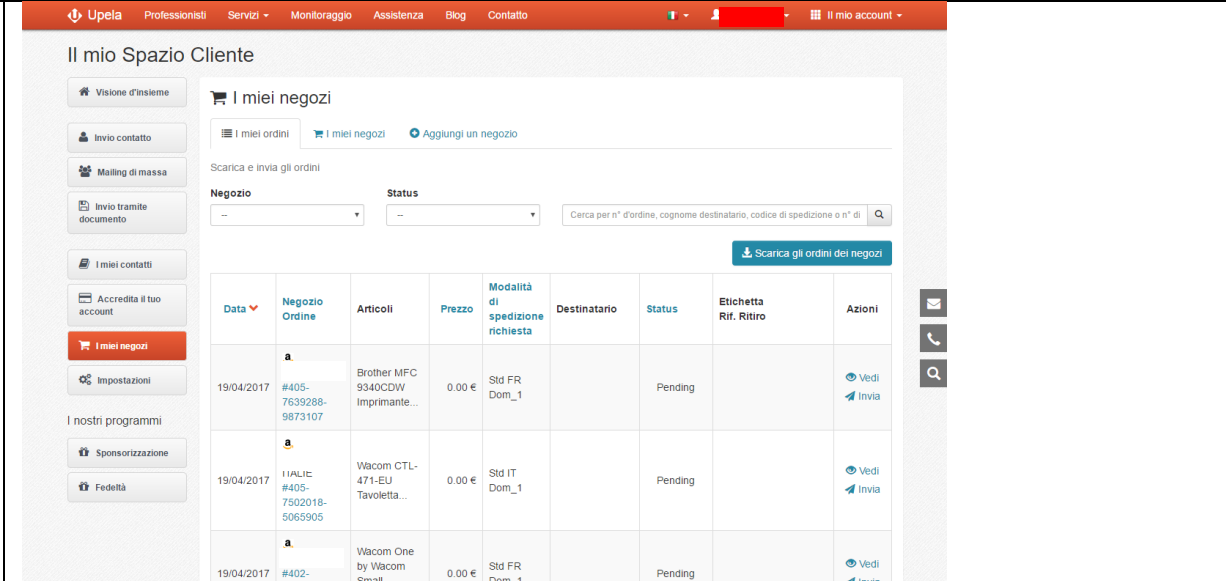
- Inserisci il tuo nome utente e la password Cdiscount.
- Clicca su «Successivo».



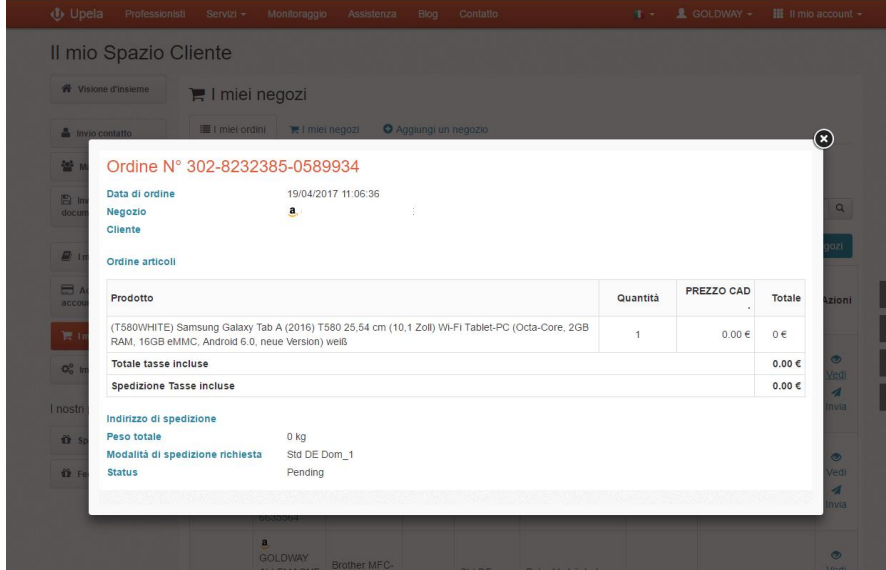
#	Screenshot	Tappa
4		<ul style="list-style-type: none">• Inserisci le informazioni sul tuo negozio.• L'indirizzo del tuo negozio sarà utilizzato come indirizzo di spedizione predefinito per tutti gli ordini del negozio. Potrai comunque modificare l'indirizzo di spedizione ogni volta che spedisce un ordine.• Clicca su «Salva».• Il tuo negozio è stato configurato.

3. Upload degli ordini dei tuoi negozi

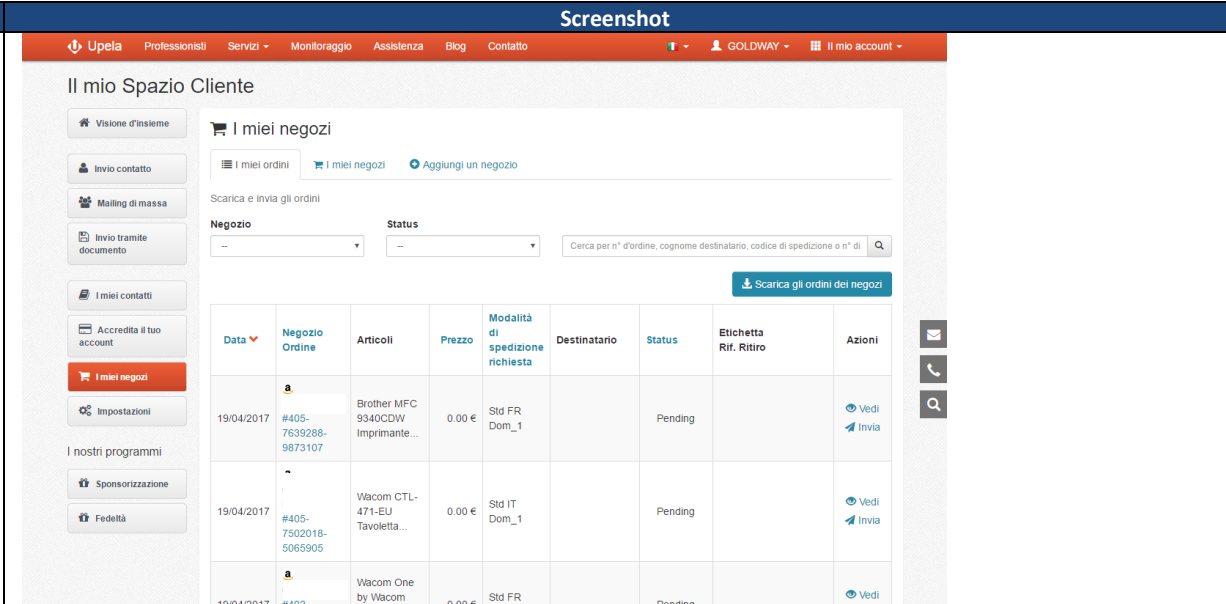
#	Screenshot	Tappa																																				
1	 <p>The screenshot shows the 'Il mio Spazio Cliente' dashboard. On the left is a navigation menu with options like 'Visione d'insieme', 'Invio contatto', 'Mailing di massa', 'Invio tramite documento', 'I miei contatti', 'Accredita il tuo account', 'I miei negozi', 'Impostazioni', and 'I nostri programmi'. The main area is titled 'I miei negozi' and contains a search bar and a table of orders.</p> <table border="1"> <thead> <tr> <th>Data</th> <th>Negozio Ordine</th> <th>Articoli</th> <th>Prezzo</th> <th>Modalità di spedizione richiesta</th> <th>Destinatario</th> <th>Status</th> <th>Etichetta Rif. Ritiro</th> <th>Azioni</th> </tr> </thead> <tbody> <tr> <td>19/04/2017</td> <td>GOLDWAY #405-7639288-9873107</td> <td>Brother MFC 9340CDW Imprimante...</td> <td>0.00 €</td> <td>Std FR Dom_1</td> <td></td> <td>Pending</td> <td></td> <td>Vedi Invia</td> </tr> <tr> <td>19/04/2017</td> <td>GOLDWAY ITALIE #405-7502018-5065905</td> <td>Wacom CTL-471-EU Tavoleta...</td> <td>0.00 €</td> <td>Std IT Dom_1</td> <td></td> <td>Pending</td> <td></td> <td>Vedi Invia</td> </tr> <tr> <td>19/04/2017</td> <td>GOLDWAY #402-</td> <td>Wacom One by Wacom</td> <td>0.00 €</td> <td>Std FR Dom_1</td> <td></td> <td>Pending</td> <td></td> <td>Vedi Invia</td> </tr> </tbody> </table>	Data	Negozio Ordine	Articoli	Prezzo	Modalità di spedizione richiesta	Destinatario	Status	Etichetta Rif. Ritiro	Azioni	19/04/2017	GOLDWAY #405-7639288-9873107	Brother MFC 9340CDW Imprimante...	0.00 €	Std FR Dom_1		Pending		Vedi Invia	19/04/2017	GOLDWAY ITALIE #405-7502018-5065905	Wacom CTL-471-EU Tavoleta...	0.00 €	Std IT Dom_1		Pending		Vedi Invia	19/04/2017	GOLDWAY #402-	Wacom One by Wacom	0.00 €	Std FR Dom_1		Pending		Vedi Invia	<ul style="list-style-type: none"> • Accedi al tuo spazio cliente Upela e clicca su «I miei negozi». • Alla rubrica «I miei ordini», clicca su «Scarica gli ordini dei negozi».
Data	Negozio Ordine	Articoli	Prezzo	Modalità di spedizione richiesta	Destinatario	Status	Etichetta Rif. Ritiro	Azioni																														
19/04/2017	GOLDWAY #405-7639288-9873107	Brother MFC 9340CDW Imprimante...	0.00 €	Std FR Dom_1		Pending		Vedi Invia																														
19/04/2017	GOLDWAY ITALIE #405-7502018-5065905	Wacom CTL-471-EU Tavoleta...	0.00 €	Std IT Dom_1		Pending		Vedi Invia																														
19/04/2017	GOLDWAY #402-	Wacom One by Wacom	0.00 €	Std FR Dom_1		Pending		Vedi Invia																														

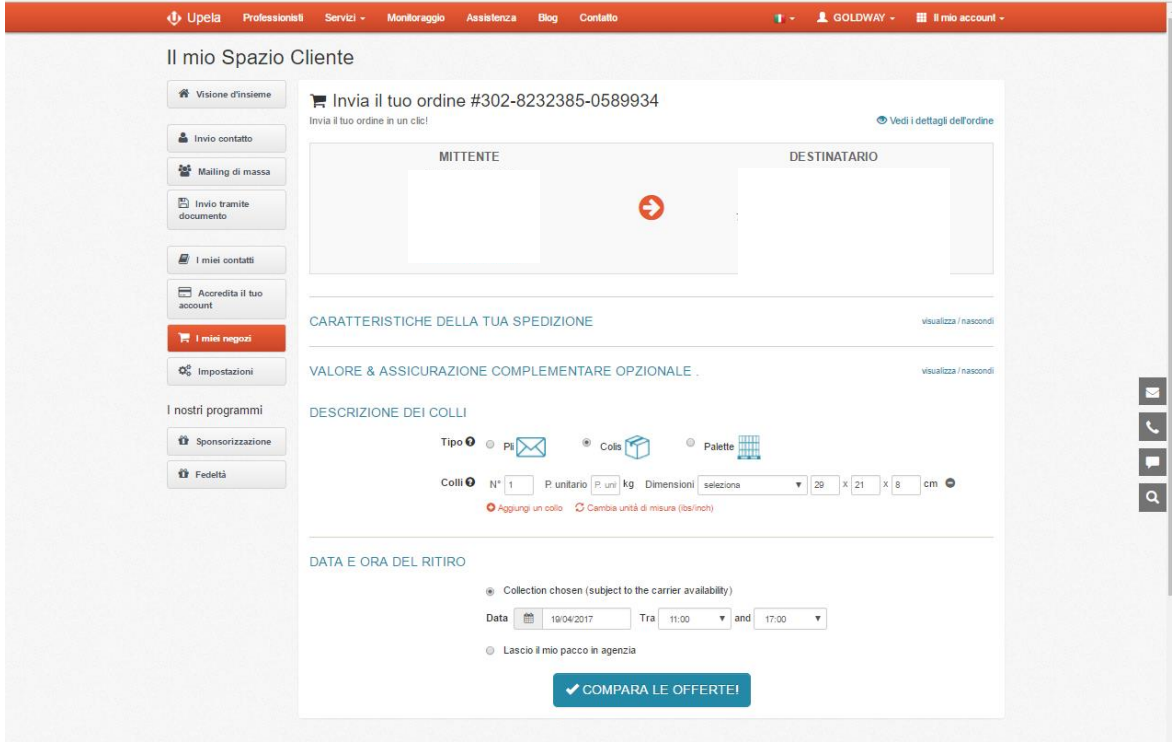
#	Screenshot	Tappa																																				
2	 <p>The screenshot shows the 'Il mio Spazio Cliente' (My Client Space) interface. The main section is titled 'I miei negozi' (My shops) and displays a table of orders. The table has the following columns: Data, Negozio Ordine, Articoli, Prezzo, Modalità di spedizione richiesta, Destinataro, Status, Etichetta Rif. Ritiro, and Azioni. Three orders are listed, all with a status of 'Pending'.</p> <table border="1"> <thead> <tr> <th>Data</th> <th>Negozio Ordine</th> <th>Articoli</th> <th>Prezzo</th> <th>Modalità di spedizione richiesta</th> <th>Destinataro</th> <th>Status</th> <th>Etichetta Rif. Ritiro</th> <th>Azioni</th> </tr> </thead> <tbody> <tr> <td>19/04/2017</td> <td>#405-7639288-9873107</td> <td>Brother MFC 9340CDW Imprimante...</td> <td>0.00 €</td> <td>Std FR Dom_1</td> <td></td> <td>Pending</td> <td></td> <td>Vedi Invia</td> </tr> <tr> <td>19/04/2017</td> <td>ITALIE #405-7502018-5065905</td> <td>Wacom CTL-471-EU Tavoleta...</td> <td>0.00 €</td> <td>Std IT Dom_1</td> <td></td> <td>Pending</td> <td></td> <td>Vedi Invia</td> </tr> <tr> <td>19/04/2017</td> <td>#402-</td> <td>Wacom One by Wacom Stylus</td> <td>0.00 €</td> <td>Std FR Dom_1</td> <td></td> <td>Pending</td> <td></td> <td>Vedi Invia</td> </tr> </tbody> </table>	Data	Negozio Ordine	Articoli	Prezzo	Modalità di spedizione richiesta	Destinataro	Status	Etichetta Rif. Ritiro	Azioni	19/04/2017	#405-7639288-9873107	Brother MFC 9340CDW Imprimante...	0.00 €	Std FR Dom_1		Pending		Vedi Invia	19/04/2017	ITALIE #405-7502018-5065905	Wacom CTL-471-EU Tavoleta...	0.00 €	Std IT Dom_1		Pending		Vedi Invia	19/04/2017	#402-	Wacom One by Wacom Stylus	0.00 €	Std FR Dom_1		Pending		Vedi Invia	<ul style="list-style-type: none"> Una volta trasferiti gli ordini scaricati, la pagina sarà aggiornata automaticamente e potrai visualizzare la lista degli ultimi ordini.
Data	Negozio Ordine	Articoli	Prezzo	Modalità di spedizione richiesta	Destinataro	Status	Etichetta Rif. Ritiro	Azioni																														
19/04/2017	#405-7639288-9873107	Brother MFC 9340CDW Imprimante...	0.00 €	Std FR Dom_1		Pending		Vedi Invia																														
19/04/2017	ITALIE #405-7502018-5065905	Wacom CTL-471-EU Tavoleta...	0.00 €	Std IT Dom_1		Pending		Vedi Invia																														
19/04/2017	#402-	Wacom One by Wacom Stylus	0.00 €	Std FR Dom_1		Pending		Vedi Invia																														



#	Screenshot	Tappa																
3	 <p>Il mio Spazio Cliente</p> <p>Ordine N° 302-8232385-0589934</p> <p>Data di ordine 19/04/2017 11:06:36</p> <p>Negozio</p> <p>Cliente</p> <p>Ordine articoli</p> <table border="1"><thead><tr><th>Prodotto</th><th>Quantità</th><th>PREZZO CAD</th><th>Totale</th></tr></thead><tbody><tr><td>(T580WHITE) Samsung Galaxy Tab A (2016) T580 25.54 cm (10,1 Zoll) Wi-Fi Tablet-PC (Octa-Core, 2GB RAM, 16GB eMMC, Android 6.0, neue Version) weiß</td><td>1</td><td>0.00 €</td><td>0 €</td></tr><tr><td>Totale tasse incluse</td><td></td><td></td><td>0.00 €</td></tr><tr><td>Spedizione Tasse incluse</td><td></td><td></td><td>0.00 €</td></tr></tbody></table> <p>Indirizzo di spedizione</p> <p>Peso totale 0 kg</p> <p>Modalità di spedizione richiesta Std DE Dom_1</p> <p>Status Pending</p>	Prodotto	Quantità	PREZZO CAD	Totale	(T580WHITE) Samsung Galaxy Tab A (2016) T580 25.54 cm (10,1 Zoll) Wi-Fi Tablet-PC (Octa-Core, 2GB RAM, 16GB eMMC, Android 6.0, neue Version) weiß	1	0.00 €	0 €	Totale tasse incluse			0.00 €	Spedizione Tasse incluse			0.00 €	<ul style="list-style-type: none">Per visualizzare il dettaglio dell'ordine, clicca su «Vedi».
Prodotto	Quantità	PREZZO CAD	Totale															
(T580WHITE) Samsung Galaxy Tab A (2016) T580 25.54 cm (10,1 Zoll) Wi-Fi Tablet-PC (Octa-Core, 2GB RAM, 16GB eMMC, Android 6.0, neue Version) weiß	1	0.00 €	0 €															
Totale tasse incluse			0.00 €															
Spedizione Tasse incluse			0.00 €															

4. Spedizione di un ordine

#	Screenshot	Tappa																																				
1	 <p>The screenshot shows the 'Il mio Spazio Cliente' (My Client Space) interface. At the top, there's a navigation bar with 'Upela', 'Professionisti', 'Servizi', 'Monitoraggio', 'Assistenza', 'Blog', and 'Contatto'. Below this, there's a user profile section for 'GOLDWAY' and 'Il mio account'. The main area is titled 'Il mio Spazio Cliente' and contains a sidebar with various options like 'Visione d'insieme', 'Invio contatto', 'Mailing di massa', 'Invio tramite documento', 'I miei contatti', 'Accredita il tuo account', 'I miei negozi' (highlighted), 'Impostazioni', and 'I nostri programmi' (Sponsorizzazione, Fedeltà). The main content area is 'I miei negozi' and features a search bar and a table of orders.</p> <table border="1"> <thead> <tr> <th>Data</th> <th>Negozio Ordine</th> <th>Articoli</th> <th>Prezzo</th> <th>Modalità di spedizione richiesta</th> <th>Destinatario</th> <th>Status</th> <th>Etichetta Rif. Ritiro</th> <th>Azioni</th> </tr> </thead> <tbody> <tr> <td>19/04/2017</td> <td>#405-7639288-9873107</td> <td>Brother MFC 9340CDW Imprimante...</td> <td>0.00 €</td> <td>Std FR Dom_1</td> <td></td> <td>Pending</td> <td></td> <td>Vedi Invia</td> </tr> <tr> <td>19/04/2017</td> <td>#405-7502018-5065905</td> <td>Wacom CTL-471-EU Tavoleta...</td> <td>0.00 €</td> <td>Std IT Dom_1</td> <td></td> <td>Pending</td> <td></td> <td>Vedi Invia</td> </tr> <tr> <td>19/04/2017</td> <td>#402-</td> <td>Wacom One by Wacom</td> <td>0.00 €</td> <td>Std FR</td> <td></td> <td>Pending</td> <td></td> <td>Vedi</td> </tr> </tbody> </table>	Data	Negozio Ordine	Articoli	Prezzo	Modalità di spedizione richiesta	Destinatario	Status	Etichetta Rif. Ritiro	Azioni	19/04/2017	#405-7639288-9873107	Brother MFC 9340CDW Imprimante...	0.00 €	Std FR Dom_1		Pending		Vedi Invia	19/04/2017	#405-7502018-5065905	Wacom CTL-471-EU Tavoleta...	0.00 €	Std IT Dom_1		Pending		Vedi Invia	19/04/2017	#402-	Wacom One by Wacom	0.00 €	Std FR		Pending		Vedi	<ul style="list-style-type: none"> Per spedire un ordine, clicca su «Invia».
Data	Negozio Ordine	Articoli	Prezzo	Modalità di spedizione richiesta	Destinatario	Status	Etichetta Rif. Ritiro	Azioni																														
19/04/2017	#405-7639288-9873107	Brother MFC 9340CDW Imprimante...	0.00 €	Std FR Dom_1		Pending		Vedi Invia																														
19/04/2017	#405-7502018-5065905	Wacom CTL-471-EU Tavoleta...	0.00 €	Std IT Dom_1		Pending		Vedi Invia																														
19/04/2017	#402-	Wacom One by Wacom	0.00 €	Std FR		Pending		Vedi																														

#	Screenshot	Tappa
2	 <p>The screenshot shows the 'Il mio Spazio Cliente' (My Customer Space) interface. At the top, there's a navigation bar with 'Upela', 'Professionisti', 'Servizi', 'Monitoraggio', 'Assistenza', 'Blog', and 'Contatto'. Below this, the user is logged in as 'GOLDWAY' with 'Il mio account' options. The main content area is titled 'Il mio Spazio Cliente' and features a sidebar with various service buttons like 'Visione d'insieme', 'Invio contatto', 'Mailing di massa', 'Invio tramite documento', 'I miei contatti', 'Accredita il tuo account', 'I miei negozi', and 'Impostazioni'. The main area displays 'Invia il tuo ordine #302-8232385-0589934' and a 'Vedi i dettagli dell'ordine' link. Below this, there are sections for 'MITTENTE' and 'DESTINATARIO' with a red arrow pointing from the sender to the recipient. Further down, there are sections for 'CARATTERISTICHE DELLA TUA SPEDIZIONE', 'VALORE & ASSICURAZIONE COMPLEMENTARE OPZIONALE', 'DESCRIZIONE DEI COLLI' (with options for 'Tipo' like 'Pacchetto', 'Colli', 'Palette' and 'Colli' details like 'N° 1', 'P. unitario', 'kg', 'Dimensioni'), and 'DATA E ORA DEL RITIRO' (with options for 'Collection chosen' and 'Lascio il mio pacco in agenzia'). A 'COMPARA LE OFFERTE!' button is at the bottom.</p>	<ul style="list-style-type: none"> • Gli indirizzi di origine e di destinazione sono automaticamente precompilati. • Puoi cambiare l'indirizzo di spedizione selezionando un altro indirizzo della tua rubrica di indirizzi. • Puoi inoltre completare/modificare l'indirizzo di destinazione cliccando sul link «Modifica» (sotto «Destinatario»). • Inserisci le informazioni sulla spedizione, compresa la descrizione dei colli (numero, peso unitario, dimensioni). • Clicca su «Confronta le offerte».